

디럭스 | Deluxe

FEATURE
New
Deluxe

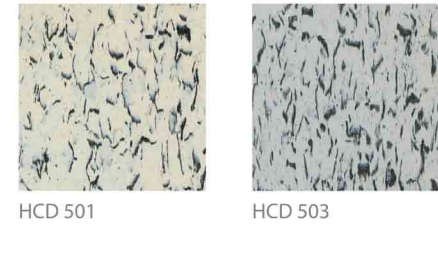


· 디럭스 :
2mm(T)×300mm(L)×300mm(W), 55Pcs/Box(4.95m²)
3mm(T)×300mm(L)×300mm(W), 37Pcs/Box(3.33m²)
3mm(T)×450mm(L)×450mm(W), 16Pcs/Box(3.24m²)

· 디럭스 골드 :
3mm(T)×450mm(L)×450mm(W), 16Pcs/Box(3.24m²)

· 전도성 :
3mm(T)×450mm(L)×450mm(600mm×600mm 주문제작)

디럭스골드 | Deluxe Gold



· 디럭스 골드 :
3mm(T)×450mm(L)×450mm(W), 16Pcs/Box(3.24m²)

· 전도성 :
3mm(T)×450mm(L)×450mm(600mm×600mm 주문제작)



디럭스 | Deluxe

■ 규격 및 포장

- 디럭스 : 2mm(T)×300mm(L)×300mm(W), 55Pcs/Box(4.95m²)
3mm(T)×300mm(L)×300mm(W), 37Pcs/Box(3.33m²)
3mm(T)×450mm(L)×450mm(W), 16Pcs/Box(3.24m²)
- 디럭스골드 : 3mm(T)×450mm(L)×450mm(W), 16Pcs/Box(3.24m²)

■ 용도

- 업무, 상업시설 : 사무실, 아파트 공장 등
- 공공, 교육시설 : 학교, 강의실, 도서관, 병원, 교회 등

■ 특징점

- 경제성과 실용성이 뛰어난 바닥재의 고전으로 내마모성, 내구성이 뛰어나 유지관리가 간편하며 마모시에도 마블무늬가 그대로 유지됩니다.
- 세련된 색상과 독특한 마블 질감의 바닥장식재로 고급매장 및 인텔리전트빌딩 등을 더욱 아름답고 품위있게 연출해 드립니다.
- 다중층 마블칩의 자연스런 조화로 개성 있는 패션공간을 연출하고, 오래 사용해도 변형 및 변색이 없는 고품질 바닥장식재입니다.

■ 시공전 주의사항

- 난방이 가능한 장소는 필히 바닥에 7~14일간 난방을 실시하고, 비난방일 경우에는 충분한 양생기간을 확보하여 습기를 제거한 후 시공하여 주십시오.
- 바닥 오염물질(니스, 페인트, 착색도료 등)은 제품표면에 전이되므로 반드시 제거하여 주십시오.
- 육안으로 판별되는 바닥 크랙은 보수제로 필히 보수하여 주십시오.
- 요철부분 및 모르타르 가루(모래)는 표면전사 및 접착을 저해하므로 반드시 제거하여 주십시오.
- 바닥면은 완전 건조(함수율 : 고주파 측정기로 측정시 4.5%이내)해 주십시오.

■ 시공시 주의사항

- 시공할 제품이 반드시 동일 LOT인지 확인하십시오.
- 시공전 당사의 시공전 주의사항을 반드시 읽어 주십시오.

▶ 지정 접착제 현황

구 분	주 성분	Open Time	가사시간
수성 접착제	아크릴	약 20~30분	3~6시간

■ 시공후 주의사항

- 시공후 최고 24시간 이상 실내 온도를 18~30℃를 유지시켜 주십시오.
- 시공후 5시간 이내 타일이 바닥에 완전히 정착될 수 있도록 Roller 등으로 충분히 압착하여 주십시오.(압착이 안 되면 들뜸의 원인이 될 수 있습니다.)
- 시공후 72시간 이내에 Wax coating을 피해 주십시오.
(접착제가 완전 경화되기 전에 Wax coating시 제품 틈 사이로 침투하여 들뜸 발생의 원인이 됩니다.)
- 제품 표면 오염 부위의 청소시 아세톤이나 시너 등 강한 용제를 사용하지 마시고 알코올로 제거하여 주십시오.

전도성 | Conductive

■ 규격

- 크기 : 3mm(T)×450mm(L)×450mm(W), 16Pcs/Box(3.24m²)
(600mm×600mm 주문제작)

■ 용도

- 전자제품 조립 LINE 및 TEST ROOM
- 컴퓨터 및 전자설비 ROOM, PC방
- ACCESS FLOOR 마감용
- 인텔리전트 빌딩 CONTROL ROOM
- 전화국, 통신기지사, 발전소 등의 CONTROL ROOM
- 가연성 폭발물 취급장소
- TEST ROOM 등 정전기의 피해가 예상되는 지역

■ 전기특성

- 당사 공급 전도성 접착제로 시공시 영구적인 전기 전도 기능성을 보유합니다.
- ASTM F150의 전기적 물성을 충족합니다.
- 표면저항 : 2.5×10⁴ - 1.0×10⁶Ω, 500V

■ 일반특성

- Chip을 압연하여 성형한 타일로 표면이 마모되어도 원래의 색상과 모양을 오랫동안 유지하며, 치수 안정으로 수축 팽창이 거의 없고, 내충격성, 내마모성, 내구성, 내연성이 뛰어납니다.

■ 시공시 주의사항


- 바닥 정리 및 준비
 - 오염물 완전제거
 - 바닥 균열 마감
 - 바닥표면 균일화(요철부분 반드시 제거)
 - 바닥 완전 건조(함수율 : 고주파 측정기로 측정시 4.5% 이내)
- 현대 전도성 접착제 도포(OPEN TIME : 10~20min)
(현대 전도성 접착제 : 수성 아크릴계로 작업성이 좋으며 전기 기능성이 우수함)
- 타일 압착 시공
- 반드시 접지 실시
- 당사 지정 전도성 WAX 코팅
현대 전도성 접착제 및 당사 지정 전도성 WAX를 사용하고 그림과 같이 반드시 접지를 실시 해야만 전도성 품질을 매우 우수하게 유지할 수 있습니다.
(공급 또는 지정되지 않은 부자재 사용으로 인한 피해는 당사에서 책임지지 않습니다)
- 동선 시공 :
바닥 표면의 요철이나 기타 문제시 전도성에 문제가 발생하기에 동선 시공을 필히 하시기 바랍니다.

■ 시공 부자재

- 현대 전도성 접착제 : 공장 입고 후 제품 출하시 당사에서 동시 출하 공급
- 전도성 WAX : 당사 지정 전도성 WAX
- 동판 : 전도성 타일 시공용 동테이프 사용

■ 유지관리

- 일상적인 세척을 위해서는 중성세제를 사용하고 세척 후에는 반드시 세제성분을 완전히 제거하시고 당사 지정 전도성 WAX를 도포하십시오.
- 사용 중 심하게 오염된 부분은 적당한 연마제를 사용하여 가볍게 문지르고 1항의 절차를 수행합니다




City life 1131 / Winter sonata 1120



Winter sonata 1120 / Praha moonlight 1121



Romantic beige 1130



Hong Kong street 1133 / Manhattan highline 1134 / Jeju green tea 1135