



VITA

Homogeneous vinyl floorings
Pavimentos vinílicos homogéneos

- ➔ **Public and Commercial transit**
Tránsitos comerciales y públicos
- ➔ **Resistance and Durability**
Resistencia y Durabilidad
- ➔ **18 Bright and Attractive colours**
18 colores Vivos y Estéticos
- ➔ **Hygienic and Easy-cleaning**
Higiene y Limpieza sencilla



偉嘉建築材料有限公司
RICA
BUILDING MATERIALS CO., LTD.
rica-hk.com


Supreme Floors

VITA



Vita is a homogeneous and compact vinyl flooring produced in sheets. It offers heavy-duty resistance and easy-cleaning thanks to its PU treatment Supraclean®. It is treated with a bacteriostatic protection for a perfect hygiene.


Homogéneo y compacto, Vita es un suelo de vinilo fabricado en rollos, que ofrece gran resistencia y una limpieza sencilla gracias a su tratamiento PU Supraclean®. Incorpora una protección bacterioestática para una higiene perfecta.



LRV : 57%

light grey

VI 6701



LRV : 71%

light beige


VI 6972



LRV : 65%

light yellow

VI 6786



LRV : 45%

grey

VI 6965



LRV : 56%

sand


VI 6929



LRV : 30%

medium grey


VI 6717



LRV : 41%

beige


VI 6930



LRV : 15%

dark cool grey

VI 6968



LRV : 24%

dark clay grey

VI 6720



LRV : 61%

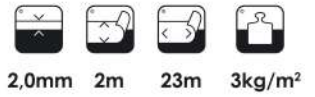
light orange

VI 6785


Applications: public buildings, offices, shops, schools, hospitals and all heavy traffic areas.

Aplicaciones: edificios públicos, oficinas, tiendas, colegios, hospitales y zonas de mucho tráfico.

VITA



VI 6732




VI 6976



VI 6975



VI 6784




VI 6774



VI 6931



VI 6783



VI 6932

CE In accordance with EN 14041 standard
En conformidad con la norma EN 14041

VITA

TYPE OF FLOORING - TIPO DE PAVIMENTO	ISO 10581	Homogeneous vinyl floorings Suelos de vinilo homogéneos
ROLLS DIMENSIONS - DIMENSIONES DE ROLLOS	ISO 24341	2x23m
THICKNESS - ESPESOR	ISO 24346	2.0mm
WEIGHT - PESO	ISO 23997	3000g/m ²
WEAR LAYER - CAPA DE USO	ISO 24340	2.0mm
COLOURS - COLORES	-	18
PU TREATMENT - TRATAMIENTO PU	-	PUR Supraclean®
FIRE RESISTANCE - RESISTENCIA AL FUEGO	EN 13501-1	B _{fl} -S1
DIMENSIONAL STABILITY - ESTABILIDAD DIMENSIONAL	ISO 23999	≤ 0.4%
FLEXIBILITY - FLEXIBILIDAD	ISO 24344	Pass / Cumple
LIGHT FASTNESS - REACCIÓN A LA LUZ	EN ISO 105-B02	≥ 6
SLIP RESISTANCE - RESISTENCIA AL DESLIZAMIENTO	DIN 51130 EN 13893	R9 DS
EUROPEAN CLASSIFICATION - CLASIFICACIÓN EUROPEA	ISO 10874	34 / 43
RESIDUAL INDENTATION - INDENTACIÓN RESIDUAL	ISO 24343 -1	≤ 0.1mm
UNDERFLOOR HEATING - SUELO RADIANTE	-	Suitable / Adecuado (max. 27°C)
THERMAL RESISTANCE - RESISTENCIA TÉRMICA	EN 12667	Approx. 0.01m ² K/W
STATIC ELECTRICAL DISCHARGE - RESISTENCIA ELÉCTRICA	EN 1815	<2kV
CASTOR CHAIR - RESISTENCIA A SILLAS DE RUEDAS	ISO 4918	Suitable / Cumple
CHEMICAL RESISTANCE - RESISTENCIA A LOS QUÍMICOS	ISO 26987	Excellent / Excelente
BACTERIA RESISTANCE - RESISTENCIA A LAS BACTERIAS	ISO 846 : Part C	Does not favour growth No favorece el crecimiento
TOTAL VOC EMISSIONS - EMISIONES DE VOC	ISO 16000-6	< 10µg/m ³ (after 28 days / tras 28 días)

V:2019

Installation and Maintenance / Colocación y Mantenimiento

→ Installation / Instalación

The floor must be installed on a dry, levelled, rigid and clean sub-floor at a minimal room temperature of 17°C.

Allow the floor to acclimatise for at least 24 hours prior to installation. The floor must be glued with an acrylic adhesive and a spatula at an average quantity of 250-300g/m². It is important to expell the trapped air with a 70kg pressure roller. The joints can be hot-welded after 48 hours for functional, decorative or hygienic reasons.

La colocación del pavimento se hará encima de una solera limpia, nivelada y seca a una temperatura mínima ambiental de 17°C. Almacenar el pavimento en el local unas 24 horas antes de instalar para que se vaya aclimatando. Encolar el pavimento con pegamento acrílico y espátula de diente fino a razón de 250-300g/m². Expulsar el aire que se pueda quedar atrapado con la ayuda de una rueda apisonadora de 70kg. Las juntas se pueden soldar en caliente a las 48h con cordones de soldadura.

→ Cleaning / Mantenimiento

It is important to clean the floor regularly to make it last and maintain its properties. It is recommended to use an entrance mats system to reduce as much as possible the level of dirt introduced in the building. The PUR Supraclean® avoids to wax the floor after installation but residual dirt must be removed with a vacuum cleaner and damp sweeping or a rotocleaner according to the dirt. Initial cleaning as daily care will be made by using water and neutral detergents for vinyl floorings (see maintenance guide). Vinyl floorings offer a very good chemical resistance but some products can damage them (bleach, solvents).

Para asegurar una larga duración y la máxima calidad del pavimento, se requiere limpieza regular y una serie de operaciones de mantenimiento. Utilizar alfombras en las entradas para reducir la suciedad que proviene del exterior. El tratamiento Supraclean® evita el encerado después de la colocación pero es necesario quitar la suciedad debida a la obra con un aspirador seguido de una mopa humedecida o de una máquina rotativa. En este caso, como en la limpieza diaria se deben utilizar detergentes neutros para suelos vinílicos con agua (ver guía de mantenimiento).

Los pavimentos de PVC ofrecen una excelente resistencia química, pero el uso repetido de algunos productos les pueden dañar (lejía, disolventes).